PIANTA E ARMATURA PLATEA (−2,90) 1:50

Armatura base: rete ø12/20x20 sopra e sotto

Armatura integrativa sopra e sotto come indicato

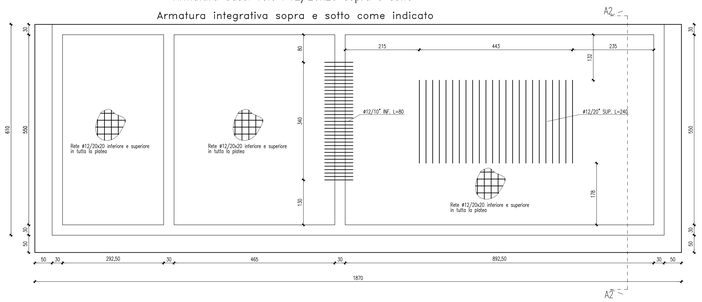

PIANTA E ARMATURA SOLETTA A PIANO TERRA (−0,20 m.) 1:50

Armatura base: rete ø12/20x20 sopra e sotto

Armatura integrativa sopra come indicato

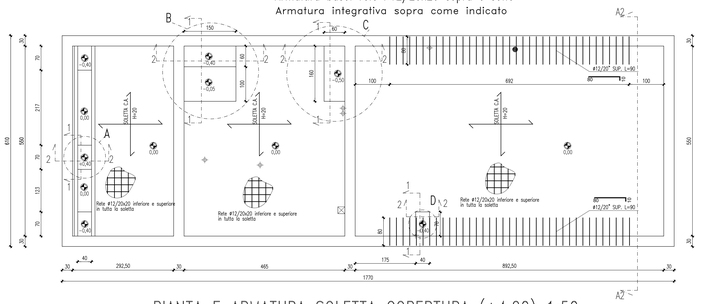

PIANTA E ARMATURA SOLETTA COPERTURA (+4,20) 1:50

Armatura base: rete ø10/20x20 sopra e sotto

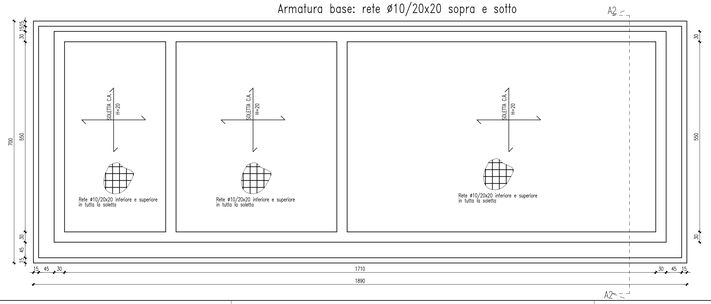

SEZIONE A2-A2 1:20

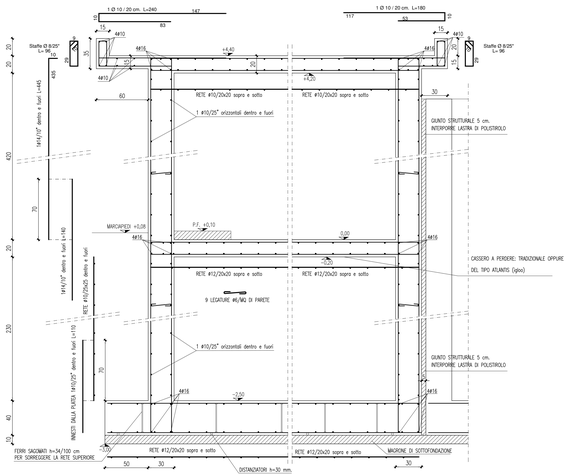

PARTICOLARE B 1:20

sezione 1-1

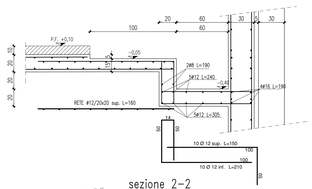

sezione 2-2

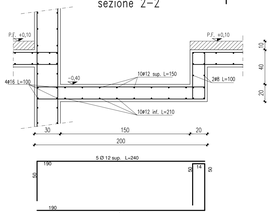

PARTICOLARE A 1:20

sezione 1-1

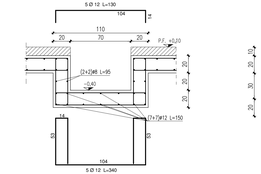

sezione 2-2

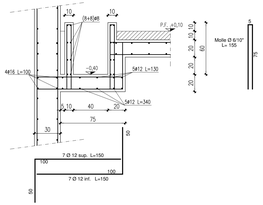

PARTICOLARE C 1:20

sezione 1-1

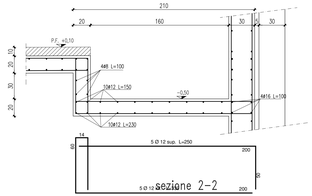

sezione 2-2

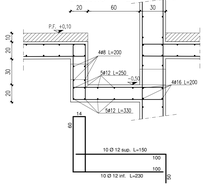

PARTICOLARE D 1:20

sezione 1-1

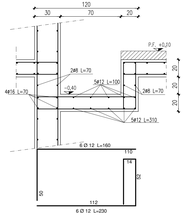

sezione 2-2

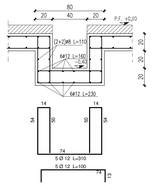

COPRIFERRO: 3 cm. IN TUTTE LE STRUTTURE

SOVRACCARICHI PREVISTI SULLE SOLETTE

SOLETTA DI COPERTURA

SOVRACCARICO PERMANENTE: massetto pendenziato e guaine 215 KG/MQ.

SOVRACCARICO VARIABILE: NEVE zona I mediterranea 120 KG/MQ.

SOLETTA A PIANO TERRA:

SOVRACCARICO PERMANENTE: sottofondo e pavimento 100 KG/MQ.

SOVRACCARICO PERMANENTE: materiale sfoccato 1.000 KG/MQ.

MATERIALI DA IMPIEGARSI

CALCESTRUZZO MAGRO PER SOTTOFONDAZIONI	A DOSAGGIO: 150 kg DI CEMENTO TIPO 325 PER MC. DI IMPASTO
CALCESTRUZZO PER PLATEA DI FONDAZIONE	CLASSE DI RESISTENZA: C25/30 (Rck = 300kg/cmq) CLASSE DI ESPOSIZIONE: XC2 CLASSE DI CONSISTENZA: S4 (160-210 mm.) DIAMETRO MAX. INERTE: 20 mm.
CALCESTRUZZO IN ELEVAZIONE PER MURI E SOLETTE	CLASSE DI RESISTENZA: C25/30 (Rck = 300kg/cmq) CLASSE DI ESPOSIZIONE: XC2 CLASSE DI CONSISTENZA: S4 (160-210 mm.) DIAMETRO MAX. INERTE: 15 mm.
ACCIAIO PER LE STRUTTURE IN CLS:	B450C con i seguenti valori: $1.15 \le (f_y/f_{yk}) \le 1.35$ $(f_t/f_{tk})_{min} \ge 1.25$ $(A_{gt})_k \ge 7.5\%$

DEPURATORE

REV. n°	DATA	DESCRIZIONE	DATA	FIRMA VERIFICA	DATA	FIRMA APPROVAZIONE
01	05.03.2021	AGGIORNAMENTO	05.03.21	JKF	05.03.21	JPS
00	18.01.2021	EMISSIONE	18.01.21	JPS	18.01.21	JPS

OGGETTO

AMPLIAMENTO STABILIMENTO LAMERI S.p.A.
via D.F. Cattaneo, 28/30 - 26020 San Bassano (CR)

PROGETTO STRUTTURALE

PROGETTO

MAGAZZINO
ARMATURA PLATEA, POZZETTI E SOLETTE ORIZZONTALI

ELABORATO

As.802

COMMITTENTE

LAMERI Cereali S.r.l.
Via D.F. Cattaneo, 28/30
26020 SAN BASSANO (CR)

Ing. Corrado Fagioli
Direttore Tecnico

Ing.Eugenio Boni
Progettista

SOFTWARE	DISEGNATORE	SCALA	FILE	DATA
180-E2358-Ad802-00	FB	1:50 - 1:20	180-E2358-Ad802-01	05.03.2021

enerplan S.r.l. società di ingegneria

enerplan S.r.l. - Società di ingegneria
Via Giuseppe Donati, 41 - 41012 CARPI (MO) - Italia
Tel (+39)059.4520.011 - Fax (+39)059.4520.000
E-mail: enerplan@enerplan.it - PEC: commercializzazione@pec.enerplan.it
Web: www.enerplan.it - P.IVA 02626460362
Capitale Sociale 100.000 € i.v. - C.C.I.A.A. n° 290823000

TUTTI I DIRITTI SONO RISERVATI – VIETATA LA RIPRODUZIONE

PIANTA GUIDA
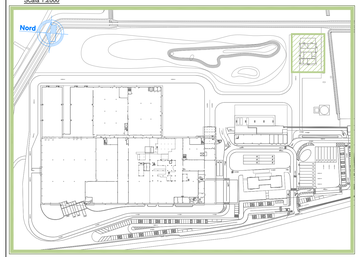
Scala 1:2000